



Центр медиаразвлечений МегаФон ТВ

Модель: ТВ-приставка KМ8-АТV

Руководство пользователя Гарантийный талон




Google и Android TV являются товарными знаками компании Google LLC

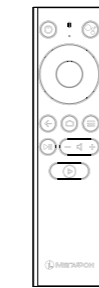
Комплектация



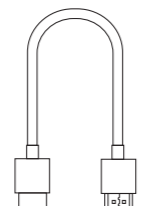
ТВ-приставка



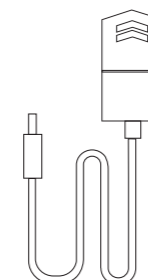
Руководство
пользователя



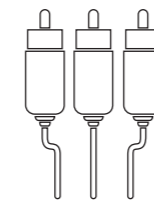
Пульт
управления




кабель HDMI




Блок питания



кабель AV



кабель Ethernet



Батареи питания AAAx2

Как подключить



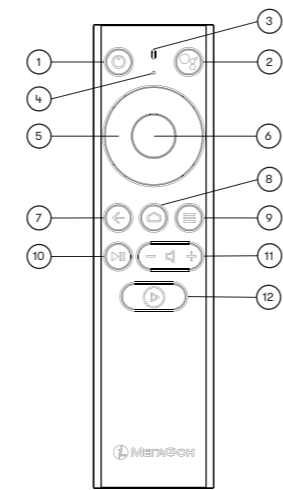
Рекомендации по установке

1. Устанавливайте приставку на ровной, жесткой, устойчивой поверхности. Не накрывайте устройство. Не устанавливайте устройство на поверхности, которые могут нагреваться (например, усилитель, ресивер и т.д.).
2. Не закрывайте вентиляционные отверстия в корпусе устройства. Не устанавливайте устройство в закрытых шкафах и полостях.
3. Не устанавливайте различные предметы на устройство.
4. Во избежание поломки размещайте все кабели так, чтобы не допустить их зажимания, перетирания или других повреждений.
5. Вставьте в пульт батарейки, соблюдая полярность.

Рекомендации по подключению

1. Используйте HDMI кабель для подключения к телевизору. Это позволит получить наилучшее качество изображения.
2. При подключении к сети передачи данных по Wi-Fi, старайтесь выбрать место установки приставки ближе к Wi-Fi роутеру, например, в прямой видимости от него.
3. При плохом качестве Wi-Fi сигнала в месте установки приставки, подключите приставку к сети передачи данных с помощью Ethernet кабеля. Это позволит получить наилучшее качество видео.
4. Используйте только адаптер питания 220В, который идет в комплекте с устройством.

Пульт управления с поддержкой ИК, Bluetooth и голосового ввода



1. Включить/выключить Голосовое управление/ Google ассистент
2. Микрофон
3. LED индикатор
4. Навигация Вправо, Влево, Вверх, Вниз
5. ОК, Выбор
6. Назад
7. Главный экран (Лаунчер)
8. Меню
9. Плей/Пауза
10. Громкость - /+
11. Запуск МегаФон ТВ
- 12.

Для активации функции привязки пульта по технологии Bluetooth нажмите и удерживайте кнопки Громкость+ и Громкость- одновременно 3-5 секунд. При успешной привязке индикатор мигнет два раза.

Для сброса настроек пульта нажмите и удерживайте кнопки Меню и МегаФон ТВ. Индикатор будет мигать постоянно. Далее нажмите кнопку ОК в течение 5-ти секунд для подтверждения сброса настроек.

В случае если пульт не привязан по Bluetooth, все команды управления будут отправляться по инфракрасному каналу (ИК). В этом режиме голосовое управление и обновление ПО пульта не будет работать.

Пульт оборудован системой индикации низкого заряда батарей. Если батареи разряжены на 70% или более (напряжение питания <2.3В), после каждого нажатия на кнопку индикатор будет мигать дважды. В этой ситуации возможно снижение расстояния нормальной работы пульта и деградация качества голосового управления. Замените батареи для нормальной работы пульта.

Максимальное расстояние корректной работы пульта не более 10 метров (батарей полностью заряжены).

Для отправки сообщения об ошибке (встроенная функция Android TV), нажмите кнопки ОК и Назад одновременно.

Bluetooth-имя пульта управления: "MFTV_RCU5856"

Первый запуск

Подключите приставку к телевизору и сети питания. Установите батарейки в пульт управления. Включите телевизор. Если все сделано верно, Вы увидите логотип на экране и через несколько секунд экран «Мастера первоначальной настройки». Он поможет Вам корректно настроить пульт, разрешение видео, подключение к сети, язык, время и т.д. Следуйте инструкциям на экране. Обратите внимание, что для использования приставки на базе Android TV вам потребуется учетная запись Google. При необходимости Вы сможете ее создать в процессе первоначальной настройки.

Обслуживание и поддержка

По всем возникающим у вас вопросам вы можете обращаться в круглосуточную службу поддержки по телефону горячей линии 8-800-550-05-00 либо по электронной почте support@megafon.ru. При обращении будьте готовы назвать ваш логин МегаФон ТВ (или номер мобильного телефона), причину обращения. Ваши предложения и пожелания вы также можете оставить на сайте megafon.tv/help. Мы постараемся учесть их, чтобы сделать услугу еще удобнее!

Технические характеристики

- Процессор Amlogic S905X Quad-core ARM A53 до 1.5 ГГц
- Оперативная память 2 Гб
- Постоянная память 8 Гб
- Поддержка Wi-Fi: встроенный модуль 2.4 ГГц/5 ГГц 2T2R IEEE 802.11 b/g/n/ac
- Поддержка Bluetooth: встроенный модуль BT 4.2
- Питание от сети через адаптер DC 5В/2А
- Пульт управления: ИК + Bluetooth, встроенный микрофон
- Поддержка внешних флеш-носителей: MicroSD, до 32 Гб

Техническая информация

- Модель: ТВ-приставка KМ8-АТV
- Параметры электропитания: 200-240 В~, 50/60 Гц
- Потребляемая мощность: не более 10 Вт
- Допустимая температура эксплуатации: От -10 до +40оС
- Допустимая температура хранения: От -20 до +50оС
- Допустимая влажность эксплуатации и хранения: 5-90% (без конденсата)
- Вес устройства: 0,110 кг
- Вес комплекта с упаковкой и аксессуарами: 0,552 кг
- Размеры устройства: 98*98*26 мм
- Размер упаковки: 197*130*65 мм

Производитель: Videostrong Technology Co., Ltd., адрес: 401A, Building B of Donglian Block, 23rd Distr. Baoan, Shenzhen, China
Импортер в РФ: АО «НБС», 115280, г. Москва, ул. Ленинская Слобода, д.19.
Оборудование изготовлено в соответствии с Директивами 2014/35/EU «Низковольтное оборудование»; 2014/30/EU «Электромагнитная совместимость». Оборудование соответствует требованиям технических регламентов Таможенного Союза ТР ТС 004/2011 «О безопасности низковольтного оборудования»; ТР ТС 020/2011 «Электромагнитная совместимость технических средств».

Инструкция по мерам безопасности

• Подключайте устройство только к предназначенным для этого аудио/видео-компонентам и предназначенными для этого соединительными кабелями.

• Не подвергайте устройству воздействию прямых солнечных лучей, низких и высоких температур, повышенной влажности. Избегайте резких перепадов температуры и влажности. При перемещении устройства из прохладного помещения в теплое и наоборот распахните устройство перед началом эксплуатации и подождите 1–2 часа, не включая его.

• Не устанавливайте на устройство посторонние предметы. Оберегайте устройство от ударов, падений, вибрации и иных механических воздействий.

• Не закрывайте вентиляционные отверстия на задней панели устройства и не устанавливайте его в местах, где нормальное охлаждение устройства во время работы невозможно. Рекомендуем оставлять не менее 10 см свободного пространства вокруг устройства для лучшей вентиляции.

• Устанавливайте устройство только на твердой ровной поверхности. При установке на вращающемся основании или кронштейне следите, чтобы кабель питания не натягивался и оставался свободен для доступа. Штепсельная вилка должна оставаться легкодоступной на случай необходимости быстрого отключения от сети электропитания.

• Не используйте при чистке устройства абразивные материалы и органические соединения (алкоголь, бензин и т.д.). Для чистки корпуса устройства допускается использование небольшого количества нейтрального моющего средства. Попадание жидкости или моющего средства внутрь устройства недопустимо.

• Отключайте устройство от сети электропитания, если не собираетесь пользоваться им длительное время или перед грозой. Во время грозы не прикасайтесь к устройству, сетевому шнуру или соединительным кабелям!

• Вынимайте батарейки из пульта дистанционного управления, если не собираетесь пользоваться им длительное время.

• Данное изделие разработано и изготовлено с применением высококачественных деталей и компонентов, которые подлежат переработке и повторному использованию, поэтому производите утилизацию данного оборудования в соответствии с требованиями местного законодательства.

• Устройство предназначено для домашнего использования.

• Устройство соответствует всем необходимым нормам безопасности и техническим регламентам ЕАЭС.

• Транспортирование допускается производить любым видом транспорта в заводских упаковках с соблюдением условий надежного их закрепления. Не допускается бросать и кантовать ящики с устройствами.

• Специальные условия реализации не предусмотрены.

Гарантийный талон

Модель
Серийный номер
Дата продажи
Срок гарантии
Продавец
Адрес продавца

Условия гарантии

1. Изготовитель предоставляет гарантии на данный товар в соответствии с действующим законодательством РФ по защите прав потребителей.
 2. Гарантия действительна только на территории РФ. Гарантийные обязательства не распространяются на ТВ-приставка KМ8-АТV, приобретенный за пределами РФ.
 3. Дефекты, которые могут появиться в течение гарантийного срока, будут устранены бесплатно специализированными сервисными центрами ПАО «МегаФон».
 4. Срок гарантии на оборудование составляет 12 месяцев. Срок гарантии исчисляется со дня продажи изделия в розничной сети. Если не удается установить дату продажи, то гарантийный срок исчисляется со дня изготовления изделия.
- По всем вопросам обращайтесь в службу поддержки:
8-800-550-05-00, support@megafon.ru

С условиями гарантии ознакомлен, к внешнему виду и комплектации претензий не имею